




steps
The World's Largest Step Special

Fiche Technique SLM450/550/550HD/600



serie
AVS STEPS

Version SLM HD
pour le services
lourds montréé



Description du Produit SLM450/550/550HD/600

La gamme de marchepieds SLM va du SLM450 extrêmement versatile au SLM600 en passant par le SLM550 et le SLM550HD (pour services lourds). Chaque marchepied est d'une utilisation et d'un entretien faciles, et est fourni avec une gamme de kits de montage garantissant une installation rapide et simple.

Le SLM600 a une plateforme de marchepied de 600 mm de large et un giron de 300 mm de profondeur en série. C'est un marchepied idéal pour les véhicules accessibles, les ambulances, les minibus et les grands taxis.

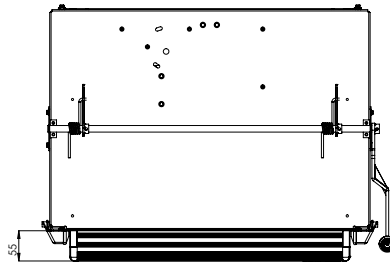
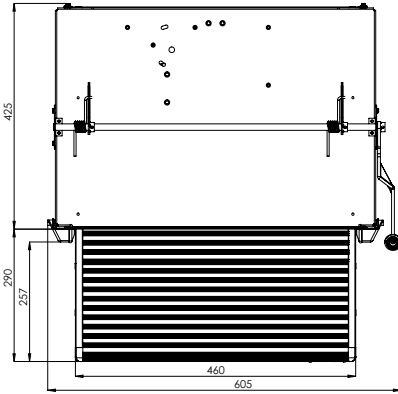
Le SLM550 légèrement plus petit est fourni en plusieurs versions. Il comporte un giron de 300 mm de profondeur et un giron plus compact de 250 mm de profondeur, idéal pour certaines opérations. Enfin, nous avons l'extraordinaire SLM550HD qui a un renfort en acier supplémentaire pour résister aux impacts importants.

Pour terminer, le SLM450 est notre marchepied le plus compact et est idéal pour les véhicules plus petits tels que les taxis et les véhicules pour les personnes à mobilité réduite. Le giron a une largeur de 450 mm et une (Cont)

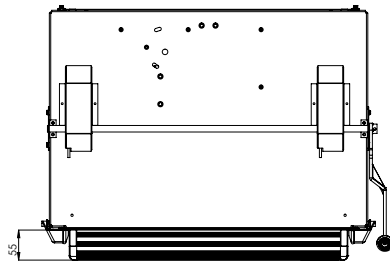
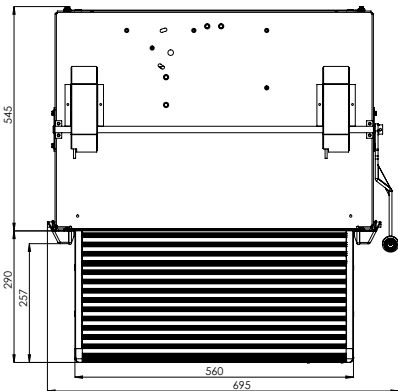





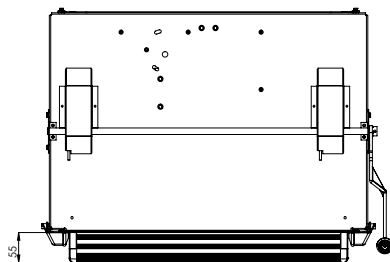
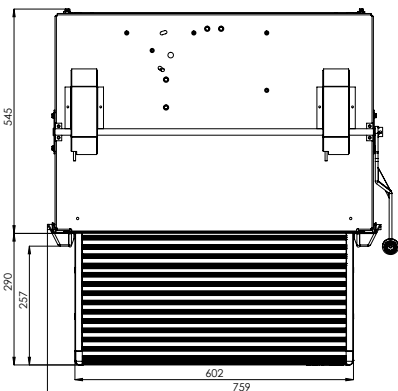
SLM450



SLM550



SLM600



(Cont.) profondeur de 200 mm avec un espace de 50 mm à l'arrière, ce qui signifie que le passager peut voir et utiliser une surface de giron maximum.

Tous les SLM sont actionnés à l'aide d'une pédale montée sur le côté. Il suffit d'appuyer sur la pédale et le giron se déploie sans à-coups, mû par un ressort à gaz spécifique. Le marchepied se verrouille en toute sécurité en position déployée. Pour le faire rentrer, il suffit d'appuyer sur la pédale pour libérer les loquets puis de repousser le giron dans la cassette.

Utilisée dans tout le secteur automobile, cette gamme de marchepieds versatile assure votre sécurité et la sécurité de vos passagers quelle que soit l'application.

Données Techniques

Données Techniques

Largeur du Giron:	450/550/600 mm
Profondeur du Giron:	200/250/300 mm
Poids:	SLM450 - 12,5 kg SLM550 - 19 kg SLM550HD - 19,5 kg SLM600 - 19,5 kg
Charge Maximale :	150 kg
Charge Testée Maximum:	225 kg
Profondeur de déploiement :	238 mm
Temps de Déploiement:	2 secondes
Tension de l'Interrupteur:	12 V
Rayons Minimum:	3 mm
Utilisation:	Pédale montée sur le côté pour faire déployer le marchepied Poussez le giron directement pour faire rentrer le marchepied
Matériaux:	Un châssis en acier galvanisé supporte un giron en aluminium avec une bande en plastique et En caoutchouc jaune.
Ressort à gaz:	70/90 Nm
Options :	Kits ronfleur, de montage